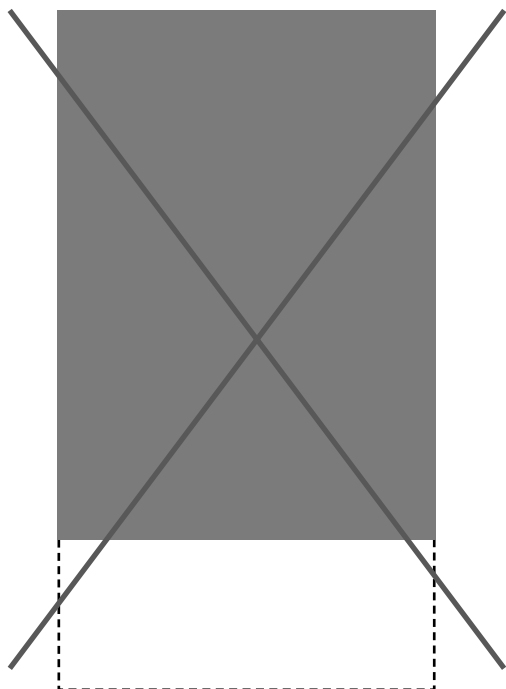



Spadávká (přesah) - vysvětlení a ukázka

Při tisku jakéhokoliv motivu do kraje papíru je třeba aby pozadí pokračovalo i mimo čistý rozměr. Tento přesah se nazývá spadávka, je vytištěn a po tisku odříznut, nemůže tedy obsahovat žádné texty, pouze průběžný motiv. Slouží k tomu, aby při běžné toleranci řezání nebyl na kraji tiskoviny nepotištěný bílý proužek.



Velikost přesahu není přesně dána, může zvolit tvůrce souboru, obvykle se doporučuje min 2 mm a max 5 mm, u vizitek prosím doržujte přesně 2 mm.

Spadávká není OK



Spadávká OK

(příklad: vizitka 90x50 mm, se spadávkou vznikne soubor 94x54 mm, 2 mm na každé straně se po vytištění oříznou)



v tomto případě 92x54 mm,
dole spad není třeba